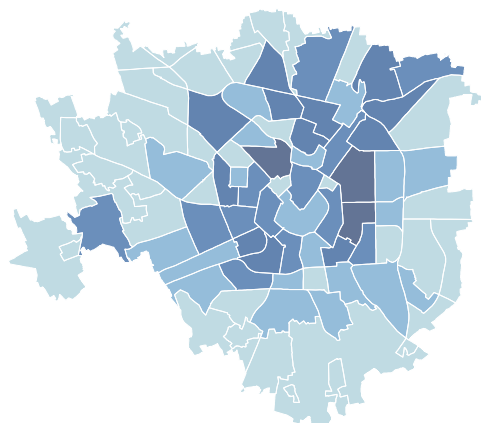


Interventi maggiori realizzati per NIL dall'entrata in vigore del PGT 2012

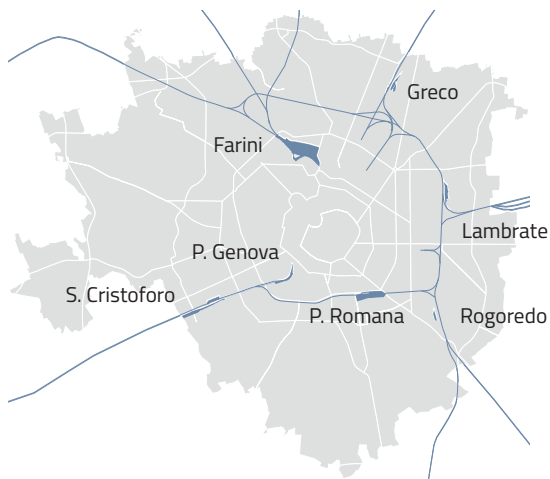


1.800 interventi maggiori (ristrutturazione e nuova edificazione) di cui circa il 70% di interventi di ristrutturazione

Interventi minori, PGT 2012

15.000 interventi minori di manutenzione straordinaria, restauro e risanamento conservativo

Accordo di Programma Scali ferroviari



1.037.631 m² superficie territoriale

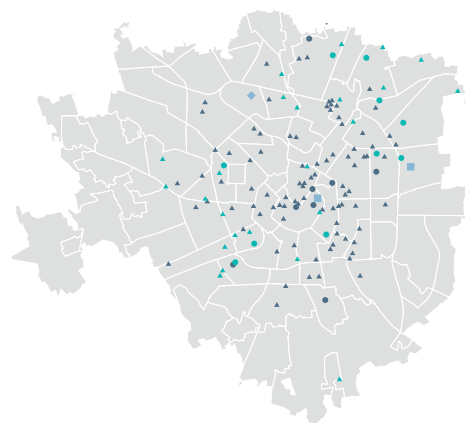
676.867 m² verde attrezzato

674.460 m² SL di cui:

30% quota minima per ERS a garanzia del mix sociale

32% quota minima destinata a funzioni non residenziali a garanzia del mix funzionale

PCC, atti unilaterali d'obbligo e PA attuati dal 2012



Ristrutturazione

● PCC ▲ PC con atto unilaterale d'obbligo

Nuova costruzione

● PCC ▲ PC con atto unilaterale d'obbligo
■ PA ◆ PA Obbligatori

20 PCC in modalità diretta convenzionata con convenzione e/o atto unilaterale d'obbligo di cui l'80% comportanti recupero di SL esistente

126 PC in modalità diretta convenzionata con atto unilaterale d'obbligo dall'entrata in vigore del R.E. (11/2014)

2 PA per 28.529 m² SL

1 PA obbligatorio per 15.620 m² SL

Stato di attuazione ERS, PGT 2012

28.000 m² SL di edilizia residenziale sociale

15.000 m² SL di residenze universitarie

Realizzazione ERS, Attuazione piani progressi

290.000 m² SL di edilizia residenziale sociale

Stato di attuazione delle pertinenze indirette, PGT 2012

3.434.250 m² pertinenze indirette previste di cui:

