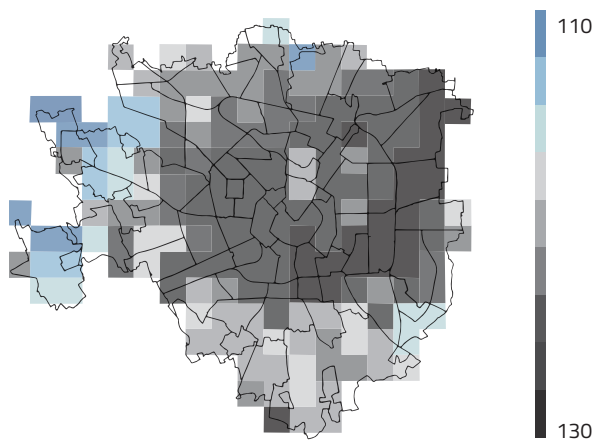


## Impermeabilità delle superfici

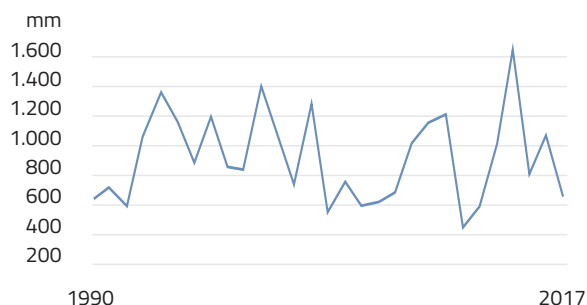


## Media annuale dei giorni con T>25°



## Cambiamenti climatici

### Pioggia cumulata mensile



## Incentivi per prestazioni energetiche

### Incentivi volumetrici in attuazione dell'Art. 10 del PdR

Meno di 10 titoli edilizi rilasciati dall'entrata in vigore del R.E. (11/2014) al 12/2017

### Incentivi per riduzione degli oneri di urbanizzazione

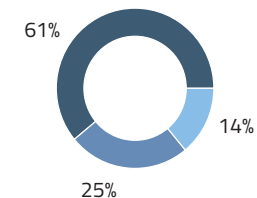
Su area campione (zone 6/7/8) fino al 11/2017

Trend confermato sulle pratiche dell'intero comune dal novembre 2017 al marzo 2018

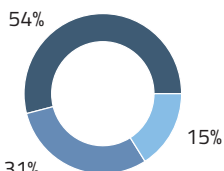
● Pratiche esaminate ● Pratiche con richiesta di incentivi

## Incidenza dei consumi

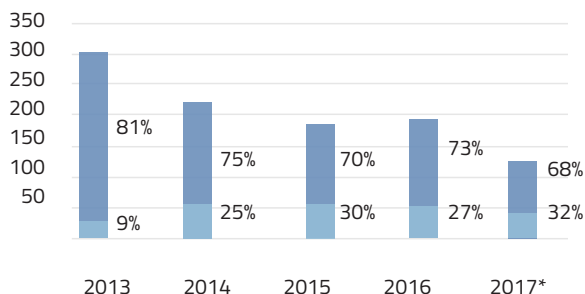
### di energia negli usi finali



### di anidride carbonica



● Edifici ● Usi industriali/terziario ● Trasporti



## Gli accordi sul clima a livello locale

Con l'adesione al "Covenant of Mayors", Milano ha assunto l'obiettivo di ridurre le emissioni complessive di CO<sub>2</sub> del 20% entro il 2020 ed elaborare il PAES. Milano intende inoltre aderire al nuovo Covenant of Mayors for Climate and Energy, che stabilisce un nuovo obiettivo di riduzione del 40% delle emissioni di CO<sub>2</sub> nel 2030 e la definizione di una propria strategia di adattamento ai cambiamenti climatici.

Infine, Milano ha aderito al programma "Deadline 2020" e sottoscritto gli impegni per raggiungere gli obiettivi "GHG Neutral and resilient City", per allinearsi al Paris Agreement sul Clima del 2015 (mantenere l'incremento della temperatura del pianeta sotto a 1,5°C). Tale iniziativa prevede un'azione di mitigazione accelerata, attraverso l'adozione di un Piano Azione Clima con orizzonte al 2050.

